

**REUNIÃO ORDINÁRIA DA COMISSÃO TÉCNICA DE ACOMPANHAMENTO DO CONTRATO:
R003 - 2015 - Rede Assistencial da Supervisão Técnica de Saúde Móoca/Aricanduva - SPDM**

Coordenadoria: Coordenadoria Regional Sudeste

Supervisão: SUPERVISÃO TÉCNICA DE SAÚDE MÓOCA/ARICANDUVA

OSS: SPDM- ASSOCIAÇÃO PAULISTA PARA O DESENVOLVIMENTO DA MEDICINA

Local: Sala de Reuniões - CPCSS / SMS.G

Data: 03/02/2022, terça feira, às 9h

Pauta: Avaliação dos Indicadores: Equipe mínima, Produção e Qualidade da Execução Contratual do 3º Trimestre de 2021.

Processo SEI: 6018.2021/0001607-7

Documentos SEI: 052077757; 053651215; 053651309; 055139309; 055342980;

INFORMES GERAIS:

A avaliação do 3º trimestre de 2021 ocorreu fora do cronograma, considerando que em 30 de janeiro de 2020 a Organização Mundial da Saúde - OMS declarou que o surto da doença causada pelo novo Coronavírus constitui uma emergência de saúde pública de importância internacional, o mais alto nível de alerta da OMS, e as legislações conforme segue:

PORTARIA nº 188, de 03 de Fevereiro de 2020 - Declara Emergência em Saúde Pública de importância Nacional (ESPIN) em decorrência da Infecção Humana pelo novo Coronavírus (2019-nCoV).

DECRETO Nº 59.283 de 16 de Março de 2020 - Declara situação de emergência no Município de São Paulo e define outras medidas para o enfrentamento da pandemia decorrente do coronavírus.

PORTARIA Nº 243/ 2020 - SMS.G de 24 de Março de 2020 - Autoriza, de forma transitória e excepcional, através de contratos de caráter temporário e durante o período de emergência, a contratação pelas organizações sociais de profissionais de saúde para apoio ao aumento da capacidade e número de leitos hospitalares e de UTI.

PORTARIA SMS Nº 240/ 2020 - SMS.G de 03 de Junho de 2020 - Especifica, de forma transitória e excepcional, os critérios de avaliação dos Contratos de Gestão durante a situação de emergência do Município de São Paulo para enfrentamento da pandemia decorrente da COVID-19.

PORTARIA Nº 340/2020-SMS.G de 04 de Setembro de 2020 - Regulamenta a prática da TELEMEDICINA no âmbito da Secretaria Municipal de Saúde, em cumprimento ao Parágrafo Único, Artigo 11, do Decreto Municipal nº 59.396, de 05 de maio de 2020 e a prática da TELEASSISTÊNCIA.

PORTARIA Nº 492/ 2020-SMS.G de 4 de Dezembro de 2020 - Autoriza, excepcionalmente, a contratação de testes PCR RT Covid nos Contratos de Gestão (Sendo que o art. 1º foi retificado pela Portaria SMS Nº 493 de 8 de Dezembro de 2020) (Publicação prorrogada em 28/12/2020 e 29/01/2021)

PORTARIA Nº 500/ 2020-SMS.G de 11 de Dezembro de 2020 - Retifica os itens 5 e 6 da Portaria nº 240/2020-SMS.G, que especifica de forma transitória e excepcional, os critérios de avaliação dos Contratos de Gestão durante a situação de emergência do Município de São Paulo para enfrentamento da pandemia decorrente da COVID-19.

PORTARIA Nº 116/ 2021-SMS.G de 5 de Março de 2021 - Dispõe sobre a não incidência de descontos às entidades parceiras empenhadas na organização e aplicação de imunização contra a COVID-19 e suas atividades correlatas e dá outras providências.

PORTARIA Nº 139/ 2021-SMS.G de 23 de Março de 2021 - Autoriza a utilização das estruturas dos Hospitais Dia para atendimento pós COVID de pacientes que necessitem da continuidade de cuidados hospitalares para internação de média complexidade na especialidade de Clínica Médica, observados adequadamente os critérios clínicos, de infraestrutura, transporte e suporte aos pacientes.

LEI Nº 17.565/ 2021-SMS.G de 08 de Junho de 2021 - Institui o Programa Visita Virtual aos pacientes internados em decorrência do novo coronavírus.

LEI Nº 17.567/ 2021-SMS.G de 08 de Junho de 2021 - Dispõe sobre o acompanhamento de pacientes recuperados da Covid-19 pelo Poder Público, e dá outras providências.

PORTARIA Nº 286/ 2021-SMS.G de 23 de Junho de 2021 - Estabelece critérios para a retomada gradual do agendamento de consultas presenciais, exames e procedimentos na Rede de Atenção Básica e Especializada a partir de 24 de junho de 2021 e revoga a Portaria nº 141, de 25 de março de 2021.

PORTARIA Nº 294/ 2021-SMS.G de 30 de Junho de 2021 - Cessa o regime de teletrabalho das servidoras contempladas na Portaria nº 137/2021-SMS.G, de 23 de março de 2021, vacinadas há 14 dias após as doses preconizadas, contra COVID-19.

PORTARIA Nº 333/ 2021-SMS.G de 16 de Julho de 2021 - Estabelece critérios para a retomada do agendamento pleno de consultas, exames, procedimentos e cirurgias na Rede de Atenção Especializada (Hospitais –Dia (HD), ambulatorios de especialidade(AE e AMA –E) a partir de 14 de julho de 2021 e revoga a Portaria nº 189, de 27 de abril de 2021.


LEI Nº 17.583/ 2021-SMS.G de 26 de Julho de 2021 - Estabelece alteração no protocolo de vacinação na cidade de São Paulo para aqueles que se recusarem a tomar a vacina contra a Covid-19 devido unicamente à marca do imunizante e dá outras providências.

PORTARIA Nº 344/ 2021-SMS.G de 29 de Julho de 2021 - Dispõe sobre as providências a serem tomadas pela unidade vacinadora durante a campanha de vacinação contra a COVID-19 no Município de São Paulo, caso haja recusa do cidadão em ser vacinado, por motivo de preferência por marca/fabricante do imunizante.

DECRETO Nº 60.442 de 06 de Agosto de 2021 - Dispõe sobre o dever de vacinação contra COVID - 19 dos servidores e empregados públicos da Administração Direta, Autarquias e Fundações.

ORDEM INTERNA Nº 001/2020-SMS/CMS de 18 de Agosto de 2021 - Estabelece sobre o funcionamento do Conselho Municipal de Saúde e Conselhos Gestores o retorno das reuniões e eleições de forma híbrida, sendo opcional a participação remota ou presencial.

PORTARIA Nº 431/ 2021-SMS.G de 20 de Setembro de 2021 - Dispõe sobre a adequação do foco assistencial dos leitos de UTI, Enfermaria e equipamentos hospitalares implementados no âmbito dos contratos de gestão durante a situação de emergência relacionada à pandemia da COVID-19 às reais necessidades da Rede Assistencial de Saúde municipal para o período pós-pandemia e dá outras providências.



TERMO ADITIVO PUBLICADO NO PERÍODO DE AVALIAÇÃO:

TERMO ADITIVO Nº 54/2021-SMS.G: Aprovação de novo Plano de Trabalho e Plano Orçamentário para o período de 01/07/2021 à 30/09/2021 e contratação mensal de 7.567 exames para o diagnóstico do coronavírus 2019 (SARS-COV-2) tipo PCR-RT, envolvendo insumos de coleta, acondicionamento, logística das amostras e emissão de laudo.;

TERMO ADITIVO Nº 55/2021-SMS.G: Inclusão do valor de R\$ 792.111,36 (setecentos e noventa e dois mil, cento e onze reais e trinta e seis centavos) sendo R\$ 772.511,36 (setecentos e setenta e dois mil, quinhento e onze reais e trinta e seis centavos) à título de custeio e R\$ 19.600,00 (Dezenove mil e seiscentos reais) à título de investimento para extensão do horário de funcionamento até às 22:00 horas de segunda a sábado, para realização de serviços ambulatoriais de consultas, exames, pequenas e cirurgias de baixo risco, conforme Projeto Avança Saúde - Cirurgias e Exames, na unidade Hospital Dia Mooca, nos meses de agosto e setembro de 2021.;

TERMO ADITIVO Nº 56/2021-SMS.G: Adição de valor à título de custeio para a inclusão da UPA Mooca;

TERMO ADITIVO Nº 58/2021-SMS.G: Inclusão de valor de R\$ 9.500,00 (Nove mil e quinhentos reais) à título de custeio para a contratação dos serviços de locação de cilindros, fornecimento de oxigênio e instalação de backup para o Hospital Dia Mooca. (TA assinado em outubro);

Passou-se a apresentação dos resultados sintetizados de produção por linha assistencial, no trimestre, assim como a demonstração dos apontamentos da manutenção das equipes mínimas de todo o período:



R003 - 2015 - Rede Assistencial da Supervisão Técnica de Saúde Móoca/Aricanduva - SPDM	Produção Trimestral WEBSAASS												Trava 100%
	Julho			Agosto			Setembro			TOTAL TRIMESTRE			Total %
	REAL	PREV	%	REAL	PREV	%	REAL	PREV	%	Total REAL	Total PREV	Total %	
PAI - PROGRAMA DE ACOMPANHANTE DE IDOSO													
Nº DE IDOSO EM ACOMPANHAMENTO	111	120	100,00%	107	120	100,00%	105	120	90,00%	323	360	89,72%	89,72%
TOTAL	111	120	92,50%	107	120	89,17%	105	120	87,50%	323	360	89,72%	89,72%

DÉFICIT EQUIPE MÍNIMA	PAI - PROGRAMA DE ACOMPANHANTE DE IDOSO			
PROFISSIONAL	Julho	Agosto	Setembro	TOTAL TRIMESTRE
				0
TOTAL DO MÊS	0	0	0	
TOTAL	3º Trimestre			0

COMENTÁRIOS E JUSTIFICATIVAS:

A linha de serviço atingiu 89,72% da produção prevista. Não há indicativo de desconto de produção. Não houve déficit de equipe mínima.



CPCSS-DAMA

R003 - 2015 - Rede Assistencial da Supervisão Técnica de Saúde Móoca/Aricanduva - SPDM	Produção Trimestral WEBSAASS											Base de Cálculo Déficit de Equipe (Equipe Mínima)- TOTAL						Cálculo desconto Eq. Mínima - Meta Prevista			Trava 100%	
	Julho			Agosto			Setembro			TOTAL TRIMESTRE			TRIMESTRE						Meta Prevista			
	REAL	PREV	%	REAL	PREV	%	REAL	PREV	%	Total REAL	Total PREV	Total %	Déficit Profissional OAS	Média de Produção Mensal/por profissional	Total de Produção	Déficit Profissional PMSP	Média de Produção Mensal/por profissional	Total de Produção	Total REAL	Total PREV	Total %	Total %
UBS - UNIDADE BÁSICA DE SAÚDE																						
Nº ATENDIMENTO INDIVIDUAL ODONTO CLÍNICA BÁSICA	1181	2058	57,39%	1451	2058	70,51%	1347	2058	65,45%	3979	6174	64,45%	1	96	96	3	96/80	272	3979	5806	68,53%	68,53%
Nº CONSULTA CLÍNICA GERAL	1712	4471	38,29%	2293	4471	51,29%	2552	4471	57,08%	6557	13413	48,89%	12	263/157,8	2524,8			0	6557	10888,2	60,22%	60,22%
Nº CONSULTA GENERALISTA	745	749	99,47%	149	749	19,89%	689	749	91,99%	1583	2247	70,45%	2	416	832			0	1583	1415	111,87%	100,00%
Nº CONSULTA GO	1180	2861	41,24%	1711	2861	59,80%	1610	2861	56,27%	4501	8583	52,44%	6	263/247	1546			0	4501	7037	63,96%	63,96%
Nº CONSULTA PEDIATRA	876	2367	37,01%	1056	2367	44,61%	1183	2367	49,98%	3115	7101	43,87%	1	263	263	3	263	789	3115	6049	51,50%	51,50%
Nº CONSULTA PSQUIATRA	285	375	76,00%	212	375	56,53%	235	375	62,67%	732	1125	65,07%			0			0	732	1125	65,07%	65,07%
Nº PROCEDIMENTO INDIVIDUAL ODONTO CLÍNICA BÁSICA	902	7122	12,66%	1758	7122	24,68%	1952	7122	27,41%	4612	21366	21,59%	1	336	336	3	336/200	952	4612	20078	22,97%	22,97%
TOTAL	6881	20003	34,40%	8630	20003	43,14%	9568	20003	47,83%	25079	60009	41,79%	23,0	1111	5598	9,0	263	2013	25079	52398,2	47,86%	47,54%

DÉFICIT EQUIPE MÍNIMA	UBS - UNIDADE BÁSICA DE SAÚDE			
PROFISSIONAL	Julho	Agosto	Setembro	TOTAL TRIMESTRE
DENTISTA/ ASSISTENCIAL/ 20H	1	0	0	1
ENFERMEIRO/ ASSISTENCIAL/ 30H	1	1	0	2
ENFERMEIRO/ ASSISTENCIAL/ 40H	7	2	0	9
FARMACÊUTICO/ ASSISTENCIAL/ 40H	1	1	1	3
MÉDICO CLÍNICO/ ASSISTENCIAL/ 20H	5	5	2	12
MÉDICO GENERALISTA/ ASSISTENCIAL/ 40H	1	1	0	2
MÉDICO GINECOLOGISTA E OBSTETRA/ ASSISTENCIAL/ 20H	3	2	1	6
MÉDICO PEDIATRA/ ASSISTENCIAL/ 20H	1	0	0	1
NUTRICIONISTA/ ASSISTENCIAL/ 40H	1	0	0	1
EQUIPE IDOSO				
ENFERMEIRO/ ASSISTENCIAL/ 40H	0	0	1	1
TOTAL	21	12	5	38
TOTAL DO MÊS	3º Trimestre			38

DADOS TELEATENDIMENTO/ TELECONSULTA/ TELEMONITORAMENTOS	UBS - UNIDADE BÁSICA DE SAÚDE			
	Julho	Agosto	Setembro	TOTAL TRIMESTRE
ATENDIMENTO ODONTO TRAD.	622	315	191	1128
CONSULTA MÉDICO CLÍNICO	102	206	156	464
CONSULTA MÉDICA G.O.	0	35	0	35
CONSULTA MÉDICO PEDIATRA	36	40	5	81
CONSULTA MÉDICA PSQUIATRA	6	2	4	12
TOTAL DO MÊS	766	598	356	
TOTAL	3º Trimestre			1720

COMENTÁRIOS E JUSTIFICATIVAS:

A linha de serviço atingiu 47,54% da produção prevista. Não há indicativo de desconto de produção. Houve déficit de equipe mínima.

Produção comprometida por férias, atestados médicos, abono, isolamento domiciliar, licença maternidade, licença prêmio, congresso e licença gala.

O trimestre sofreu impacto da situação epidemiológica da atual pandemia de Covid 19 desde 11/03/2020.

Os profissionais das unidades empenharam-se nas campanhas e multirão de vacinação para Covid-19 e Influenza, monitoramento dos testes PCR Covid, dos sintomáticos respiratórios, dos egressos hospitalares e na realização de ações comunitárias.

Todos os apontamentos estão pormenorizados nos relatórios mensais de P1 enviados pela STS.

Obs. 1: As médias de produção mensais dos profissionais Médico Ginecologista em déficit foram inseridas e computadas manualmente pois na unidade UBS Água Rasa a meta é diferente das demais. Sendo que no total houve déficit de 4 profissionais GO com meta 263 e 2 com meta 247.

Obs. 2: As médias de produção mensais dos profissionais Dentista/20h em déficit foram inseridas e computadas manualmente por serem diferentes entre as UBS Vila Oratório e UBS Vila Bertioga. Sendo que no total houve déficit de 2 profissionais com meta de atendimento individual 96/ procedimento individual 336 e 1 com meta de atendimento individual 80/ procedimento individual 200.

Obs. 3: A meta da Consulta Clínico Geral da UBS Santo Estevão foi publicada erroneamente no TA nº 54/2021 como 789, o correto seria 1315. Dessa forma a média de produção mensal dos profissionais em déficit foram computadas manualmente. Sendo, 6 profissionais com meta 263 e 6 com meta 157,8.

DÉFICIT EQUIPE MÍNIMA	AMA 12 HORAS- PLANTÕES			
	PROFISSIONAL	Julho	Agosto	Setembro
MÉDICO CLÍNICO/ ASSISTENCIAL/ 12H	0	2	2	4
MÉDICO PEDIATRA/ ASSISTENCIAL/ 12H	0	6	0	6
TOTAL DO MÊS	0	8	2	
TOTAL DE PLANTÕES	3º Trimestre		10	

COMENTÁRIOS E JUSTIFICATIVAS:

Houve déficit de equipe mínima.



CPCSS-DAMA

Ano:

2021

3º Trimestre

R003 - 2015 - Rede Assistencial da Supervisão Técnica de Saúde Móoca/Aricanduva - SPDM	Produção Trimestral WEBSAASS												Trava 100%
	Julho			Agosto			Setembro			TOTAL TRIMESTRE			Total %
	REAL	PREV	%	REAL	PREV	%	REAL	PREV	%	Total REAL	Total PREV	Total %	
CAPS -CENTRO DE ATENÇÃO PSICOSSOCIAL													
CAPS II ÁLCOOL E DROGAS													
Nº PACIENTE COM CADASTRO ATIVO CAPS (RAAS)	440	190	231,58%	478	190	251,58%	460	190	242,11%	1378	570	241,75%	100,00%
CAPS III ADULTO													
Nº PACIENTE COM CADASTRO ATIVO CAPS (RAAS)	190	300	63,33%	199	300	66,33%	185	300	61,67%	574	900	63,78%	63,78%
TOTAL	630	490	128,57%	677	490	138,16%	645	490	131,63%	1952	1470	132,79%	77,82%

DÉFICIT EQUIPE MÍNIMA	CAPS			
PROFISSIONAL	Julho	Agosto	Setembro	TOTAL TRIMESTRE
ASSISTENTE SOCIAL/ ASSISTENCIAL/ 30H	0	1	0	1
AUXILIAR DE ENFERMAGEM/ ASSISTENCIAL/ 36H	4	0	0	4
AUXILIAR DE ENFERMAGEM/ ASSISTENCIAL/ 40H	0	0	1	1
ENFERMEIRO/ ASSISTENCIAL/ 30H	1	0	0	1
ENFERMEIRO/ ASSISTENCIAL/ 36H	1	0	0	1
ENFERMEIRO/ ASSISTENCIAL/ 36H NOTURNO	0	1	1	2
MÉDICO PSIQUIATRA/ ASSISTENCIAL/ 20H	0	0	1	1
TOTAL	6	2	3	11
TOTAL DO MÊS	3º Trimestre			11

DADOS TELEATENDIMENTO/ TELECONSULTA/ TELEMONITORAMENTOS	RAPS - CAPS			
	Julho	Agosto	Setembro	TOTAL TRIMESTRE
CAPS	374	358	245	977
TOTAL	3º Trimestre			977

COMENTÁRIOS E JUSTIFICATIVAS:

A linha de serviço atingiu 77,82% da produção prevista. Não há indicativo de desconto de produção. Houve déficit de equipe mínima.

R003 - 2015 - Rede Assistencial da Supervisão Técnica de Saúde Móoca/Aricanduva - SPDM	Produção Trimestral WEBSAASS												Trava 100%
	Julho			Agosto			Setembro			TOTAL TRIMESTRE			Total %
	REAL	PREV	%	REAL	PREV	%	REAL	PREV	%	Total REAL	Total PREV	Total %	
SADT - SERVIÇO DE APOIO DIAGNÓSTICO E TERAPEUTICO													
Nº AUDIOMETRIA	0	0	#DIV/0!	0	144	0,00%	0	144	0,00%	0	288	0,00%	0,00%
Nº BIOPSIA DE PRÓSTATA	2	15	13,33%	11	15	73,33%	12	15	80,00%	25	45	55,56%	55,56%
Nº BIOPSIA DE TIREOIDE	14	15	93,33%	14	15	93,33%	14	15	93,33%	42	45	93,33%	93,33%
Nº ELETRONEUROMIOGRAFIA	150	143	104,90%	84	143	58,74%	182	143	127,27%	416	429	96,97%	96,97%
Nº ECOCARDIOGRAFIA COM E SEM DOPPLER	257	400	64,25%	368	400	92,00%	398	400	99,50%	1023	1200	85,25%	85,25%
Nº ELETRORRENOGRAFIA	51	55	92,73%	56	55	101,82%	52	55	94,55%	159	165	96,36%	96,36%
Nº HOLTER	121	155	78,06%	164	284	57,75%	157	284	55,28%	442	723	61,13%	61,13%
Nº M.A.P.A	44	40	110,00%	41	169	24,26%	49	169	28,99%	134	378	35,45%	35,45%
Nº RAIOS-X COM LAUDO	859	470	182,77%	701	470	149,15%	359	470	76,38%	1919	1410	136,10%	100,00%
Nº TESTE ERGOMÉTRICO	158	180	87,78%	160	180	88,89%	150	180	83,33%	468	540	86,67%	86,67%
Nº ULTRASSONOGRAFIA GERAL	1128	1250	90,24%	1167	1250	93,36%	1128	1250	90,24%	3423	3750	91,28%	91,28%
Nº ULTRASSONOGRAFIA OBSTÉTRICO COM DOPPLER	0	24	0,00%	0	24	0,00%	21	24	87,50%	21	72	29,17%	29,17%
Nº ULTRASSONOGRAFIA OBSTÉTRICO MORFOLÓGICA	0	36	0,00%	0	36	0,00%	5	36	13,89%	5	108	4,63%	4,63%
TOTAL	1656	1473	112,42%	1599	1875	85,28%	1373	1875	73,23%	8077	9153	88,24%	82,68%

SADT - SERVIÇO DE APOIO DIAGNÓSTICO E TERAPEUTICO LIVRE DEMANDA	Produção Trimestral WEBSAASS			
	Julho	Agosto	Setembro	TOTAL TRIMESTRE
	REAL	REAL	REAL	Total REAL
Nº AUDIOMETRIA	105	103	94	302
Nº ELETROCARDIOGRAFIA	287	330	360	977
Nº RAIOS-X	1019	763	1005	2787
TOTAL	3º Trimestre			4066

SADT - PROJETO AVANÇA SAÚDE	AGOSTO			SETEMBRO		
	META ADICIONAL	REALIZADO	%	META ADICIONAL	REALIZADO	%
MAPA	129	0	0%	129	18	13,95%
HOLTER	129	0	0%	129	11	8,53%
AUDIOMETRIA	144	0	0%	144	0	0%

COMENTÁRIOS E JUSTIFICATIVAS:

A linha de serviço atingiu 82,68% da produção prevista. Não há indicativo de desconto de produção.

Projeto Avança Saúde - Exames com meta diferenciada: Houve contratação adicional de 129 exames de MAPA, 129 exames de Holter e 144 exames de Audiometria nos meses de agosto e setembro/ 21. No mês de agosto não houve tempo hábil para execução dos exames adicionais porque o T.A. foi publicado no dia 27/08/2021. Apresentamos no quadro a cima a quantidade de exames feitos em setembro, que foram iniciados em 25/09, quando houve a contratação da empresa prestadora e do RH de apoio.

Os exames de Audiometria não foram realizados nesse período por dificuldade de contratação de RH.

A execução dos exames do Projeto Avança Saúde se estendeu para o trimestre seguinte.



R003 - 2015 - Rede Assistencial da Supervisão Técnica de Saúde Móoca/Aricanduva - SPDM	Produção Trimestral WEBSAASS												Trava 100%
	Julho			Agosto			Setembro			TOTAL TRIMESTRE			Total %
	REAL	PREV	%	REAL	PREV	%	REAL	PREV	%	Total REAL	Total PREV	Total %	
APD - ACOMPANHANTE COMUNITÁRIO DE PESSOA COM DEFICIÊNCIA													
Nº PACIENTE ACOMPANHADO PELA EQUIPE APD	143	140	102,14%	141	140	100,71%	144	140	102,86%	428	420	101,90%	100,00%
CER II TATUAPÉ													
Nº PACIENTE EM ACOMPANHAMENTO/TERAPIA - CER	458	328	139,63%	513	328	156,40%	578	328	176,22%	1549	984	157,42%	100,00%
Nº PACIENTE NOVO - CER	70	70	100,00%	78	70	111,43%	61	70	87,14%	209	210	99,52%	99,52%
TOTAL	671	538	124,72%	732	538	136,06%	783	538	145,54%	2186	1614	135,44%	99,94%

DÉFICIT EQUIPE MÍNIMA	REDE PESSOA COM DEFICIÊNCIA			
PROFISSIONAL	Julho	Agosto	Setembro	TOTAL TRIMESTRE
APD - ACOMPANHANTE COMUNITÁRIO DE PESSOA COM DEFICIÊNCIA	0	0	0	0
CER II TATUAPÉ				
TERAPEUTA OCUPACIONAL/ ASSISTENCIAL/ 30H	1	0	1	2
MÉDICO FISIATRA/ ASSISTENCIAL/ 20H	0	1	1	2
TOTAL DO MÊS	1	1	2	
TOTAL	3º Trimestre			4

DADOS TELEATENDIMENTO/ TELECONSULTA/ TELEMONITORAMENTOS	REDE PESSOA COM DEFICIÊNCIA			
	Julho	Agosto	Setembro	TOTAL TRIMESTRE
CER	22	5	27	54
TOTAL	3º Trimestre			54

COMENTÁRIOS E JUSTIFICATIVAS:

A linha de serviço atingiu 99,94% da produção prevista. Não há indicativo de desconto de produção. Houve déficit de equipe mínima no CER.

R003 - 2015 - Rede Assistencial da Supervisão Técnica de Saúde Móoca/Aricanduva - SPDM	Produção Trimestral WEBSAASS									Base de Cálculo Déficit de Equipe (Equipe Mínima)			Cálculo desconto Eq. Mínima - Meta Prevista			Trava 100%			
	Julho			Agosto			Setembro			TOTAL TRIMESTRE			Déficit profissional QSS	Média de Produção Mensal/profissional	Total de Produção	Total REAL	Total PREV	Total %	Total %
	REAL	PREV	%	REAL	PREV	%	REAL	PREV	%	Total REAL	Total PREV	Total %							
HD- HOSPITAL DIA DA REDE HORA CERTA																			
BLOCO CLÍNICO																			
Nº CONSULTA ANGIOLOGISTA	605	660	91,67%	692	660	104,85%	538	660	81,52%	1835	1980	92,68%			0	1835	1980	92,68%	92,68%
Nº CONSULTA CARDIOLOGIA	495	792	62,50%	705	792	89,02%	671	792	84,72%	1871	2376	78,75%			0	1871	2376	78,75%	78,75%
Nº CONSULTA CARDIOLOGIA INFANTIL	103	132	78,03%	102	132	77,27%	128	132	96,97%	333	396	84,09%			0	333	396	84,09%	84,09%
Nº CONSULTA DERMATO	250	344	72,67%	212	344	61,63%	187	344	54,36%	649	1032	62,89%			0	649	1032	62,89%	62,89%
Nº CONSULTA ENDOCRINOLOGISTA	588	550	106,91%	647	550	117,64%	435	550	79,09%	1670	1650	101,21%			0	1670	1650	101,21%	100,00%
Nº CONSULTA GINECOLOGISTA/PNAR	67	63	106,35%	56	63	88,89%	58	63	92,06%	181	189	95,77%			0	181	189	95,77%	95,77%
Nº CONSULTA NEUROLOGISTA	300	528	56,82%	426	528	80,68%	397	528	75,19%	1123	1584	70,90%	1	132	132	1123	1452	77,34%	77,34%
Nº CONSULTA NEUROLOGISTA INFANTIL	139	132	105,30%	110	132	83,33%	124	132	93,94%	373	396	94,19%			0	373	396	94,19%	94,19%
Nº CONSULTA ORTOPEDISTA	725	924	78,46%	772	924	83,55%	624	924	67,53%	2121	2772	76,52%			0	2121	2772	76,52%	76,52%
Nº CONSULTA REUMATOLOGISTA	621	726	85,54%	747	726	102,89%	613	726	84,44%	1981	2178	90,96%			0	1981	2178	90,96%	90,96%
Nº CONSULTA UROLOGISTA	625	660	94,70%	641	660	97,12%	515	660	78,03%	1781	1980	89,95%			0	1781	1980	89,95%	89,95%
Nº TOTAL CIRURGIA (EXCETO ANESTESISTA) - HORA CERTA	153	154	99,35%	132	154	86,55%	157	218	72,02%	442	590	74,92%			0	442	590	74,92%	74,92%
Nº TOTAL PROCEDIMENTO MÉDICO - HORA CERTA	0	#DIV/0!		0	108	0,00%	142	108	131,48%	142	216	65,74%			0	142	216	65,74%	65,74%
TOTAL	4671	5665	82,45%	5242	5837	89,81%	4589	5837	78,62%	14502	17339	83,64%	1,0	132	132	14502	17207	84,28%	84,16%

HD- HOSPITAL DIA DA REDE HORA CERTA BLOCO CIRURGICO	Produção Trimestral WEBSAASS											
	Julho			Agosto			Setembro			TOTAL TRIMESTRE		
	REAL	PREV	%	REAL	PREV	%	REAL	PREV	%	Total REAL	Total PREV	Total %
HD- HOSPITAL DIA DA REDE HORA CERTA												
CONSULTA CIRURGICA												
Nº CONSULTA CIRURGIA G.O.	39	78	50,00%	52	78	66,67%	65	78	83,33%	156	234	66,67%
Nº CONSULTA CIRURGIA GERAL	81	42	192,86%	34	42	80,95%	232	42	552,38%	347	126	275,40%
Nº CONSULTA CIRURGIA ORTO	40	48	83,33%	53	48	110,42%	29	48	60,42%	122	144	84,72%
Nº CONSULTA CIRURGIA ORTOPEDISTA	84	48	175,00%	51	48	106,25%	75	48	156,25%	210	144	145,83%
Nº CONSULTA CIRURGIA PEDIATRICO	49	48	102,08%	73	48	152,08%	121	48	252,08%	243	144	168,75%
Nº CONSULTA CIRURGIA PLASTICA	98	96	102,08%	218	96	227,08%	74	96	77,08%	390	288	135,42%
Nº CONSULTA CIRURGIA PROCTO	75	60	125,00%	72	60	120,00%	90	60	150,00%	237	180	131,67%
Nº CONSULTA CIRURGIA URO	59	48	122,92%	65	48	135,42%	139	48	289,58%	263	144	182,64%
TOTAL	525	468	112,18%	618	468	132,05%	825	468	176,28%	1968	1404	140,17%
BLOCO CIRURGICO												
Nº CIRURGIA GERAL	12	14	85,71%	5	14	35,71%	7	14	50,00%	24	42	57,14%
Nº CIRURGIA GINECOLOGISTA	38	48	79,17%	42	48	87,50%	56	48	116,67%	136	144	94,44%
Nº CIRURGIA ORTOPEDISTA	13	12	108,33%	17	12	141,67%	6	12	50,00%	36	36	100,00%
Nº CIRURGIA PEDIATRA	15	16	93,75%	11	16	68,75%	13	16	81,25%	39	48	81,25%
Nº CIRURGIA PLASTICA	18	12	150,00%	15	12	125,00%	22	12	183,33%	55	36	152,78%
Nº CIRURGIA PROCTOLOGISTA	21	24	87,50%	14	24	58,33%	12	24	50,00%	47	72	65,28%
Nº CIRURGIA UROLOGISTA	25	16	156,25%	16	16	100,00%	15	16	93,75%	56	48	116,67%
Nº CIRURGIA VASCULAR	11	12	91,67%	12	12	100,00%	12	12	100,00%	35	36	97,22%
TOTAL	153	154	99,35%	132	154	85,71%	143	154	92,86%	428	462	92,64%

DÉFICIT EQUIPE MÍNIMA	HD- HOSPITAL DIA DA REDE HORA CERTA			
	Julho	Agosto	Setembro	TOTAL TRIMESTRE
PROFISSIONAL				
MÉDICO NEUROLOGISTA/ ASSISTENCIAL/ 12H	0	1	0	1
TOTAL DO MÊS	0	1	0	1
TOTAL	3º Trimestre			1

DADOS TELEATENDIMENTO/ TELECONSULTA/ TELEMONITORAMENTOS	HD- HOSPITAL DIA DA REDE HORA CERTA			
	Julho	Agosto	Setembro	TOTAL TRIMESTRE
HD RHC	0	0	150	150
TOTAL	3º Trimestre			150

HD HORA CERTA- PROJETO AVANÇA SAÚDE	AGOSTO			SETEMBRO		
	META ADICIONAL	REALIZADO	%	META ADICIONAL	REALIZADO	%
CIRURGIÃO VASCULAR	64	0	0%	64	14	21,88%

COMENTÁRIOS E JUSTIFICATIVAS:

A linha de serviço atingiu 84,16% da produção prevista. Não há indicativo de desconto de produção. Houve déficit de equipe mínima.

USG Morfológico com Doppler e USG Obstétrico com Doppler são serviços novos, em período de contratação da empresa. Conforme TA nº 54/2021

Projeto Avanço Saúde - Cirurgia Ambulatorial: Previsão de aumento da meta cirúrgica mensal de 154 para 218 (ou seja, 64 cirurgias adicionais) nos meses de agosto e setembro/ 2021. No mês de agosto não houve tempo hábil para execução das cirurgias adicionais porque o T.A. foi publicado no dia 27/08/2021. Apresentamos no quadro a cima a quantidade de cirurgias adicionais feitas em setembro, que foram iniciadas em 25/09, quando houve a contratação da empresa prestadora e do RH de apoio.

A diferença do Bloco Cirurgico para o Nº Total de Cirurgias sobre o total previsto em agosto e setembro (154 para 218) e sobre o total realizado de setembro (143 para 157) justifica-se pelo acréscimo de 64 cirurgias na meta, sendo realizado 14 cirurgias, do Projeto Avanço Saúde, conforme quadro "HD HORA CERTA- PROJETO AVANÇA SAÚDE".

A execução das cirurgias do Projeto Avanço Saúde se estendeu para o trimestre seguinte.





R003 - 2015 - Rede Assistencial da Supervisão Técnica de Saúde Móoca/Aricanduva - SPDM	Produção Trimestral WEBSAASS			
	Julho	Agosto	Setembro	TOTAL TRIMESTRE
	REAL	REAL	REAL	Total REAL
UPA II TATUAPÉ				
NÚMERO DE ATENDIMENTOS	11492	12960	12469	36921
UPA MOOCA				
NÚMERO DE ATENDIMENTOS	0	0	510	510
TOTAL	11492	12960	12979	37431

DÉFICIT EQUIPE MÍNIMA	UPA II TATUAPÉ e UPA MOOCA			
PROFISSIONAL	Julho	Agosto	Setembro	TOTAL TRIMESTRE
PLANTÕES				
MÉDICO CLÍNICO/ ASSISTENCIAL/ 12H	0,33	4,75	4,83	9,91
MÉDICO CLÍNICO/ ASSISTENCIAL/ 12H/ NOTURNO	0,08	4,92	3,25	8,25
MÉDICO DIARISTA/ ASSISTENCIAL/ 12H	0	0,19	0	0,19
MÉDICO PEDIATRA/ ASSISTENCIAL/ 12H	0	2	0,08	2,08
MÉDICO PEDIATRA/ ASSISTENCIAL/ 12H/ NOTURNO	0	0	0,25	0,25
TOTAL DO MÊS	0,41	11,86	8,41	
TOTAL DE PLANTÕES		3º Trimestre		20,68
CARGA HORÁRIA SEMANAL				
MÉDICO DIARISTA/ ASSISTENCIAL/ 20H	1	0	0	1
TOTAL DO MÊS	1	0	0	
TOTAL CARGA HORÁRIA SEMANAL		3º Trimestre		1

COMENTÁRIOS E JUSTIFICATIVAS:

Houve déficit de equipe mínima

Conforme TA nº 056/ 2021 a UPA Mooca foi implantada em 24/09/2021.


Dimensões da Avaliação de Desempenho do Contrato									
Modalidades de Atenção	Linhas de Serviço	% do Custeio Mensal	Recursos Humanos		Produção				
			Déficit de Equipe Mínima MI (Profissional)	Déficit de Equipe Mínima MII (Plantão)	Realizada	Prevista	% Realizado	Produção Final	
								% Final após análise (Trava de 100% quando aplicável)	Resultado
Atenção Básica	PAI	0,91%	0		323	360	89,72%	89,72%	Não há indicação de desconto
	UBS MISTA	17,67%	31,5		38.888	91.491	42,50%	42,50%	Não há indicação de desconto*
	UBS TRADICIONAL	15,86%	38		25.079	52.398	47,86%	47,54%	Não há indicação de desconto*
	AMA 12H	10,69%		10					
Atenção Ambulatorial Especializada Redes Temáticas	RAPS/CAPS	6,36%	11		1.952	1.470	132,79%	77,82%	Não há indicação de desconto*
	SADT	2,96%			8.077	9.153	88,24%	82,68%	Não há indicação de desconto*
	CEO/ PROTESE	0,18%	7		1.181	2.190	53,93%	51,05%	Não há indicação de desconto*
	REDE CUIDADO PCD (CER/APD/NIR)	3,13%	4		2.186	1.614	135,44%	99,94%	Não há indicação de desconto
	HD / HORA CERTA	10,43%	1		14.502	17.207	84,28%	84,16%	Não há indicação de desconto*
URGÊNCIA E EMERGÊNCIA	PA/PSM / UPA/AMA 24h	31,81%	20,68	1	37.431				
Total		100,00%	113,2	11,0	129.619	175.883			

Custeio do Trimestre	
	Valor TA
Julho	R\$ 12.972.179,74
Agosto	R\$ 13.359.165,02
Setembro	R\$ 18.442.535,03
Total	R\$ 44.773.879,79

Desconto Equipe Mínima do Trimestre		
Mês de Referência do Desconto	Valor do desconto	Mês de Aplicação do Desconto
Julho	R\$ 504.764,02	Outubro
Agosto	R\$ 386.374,38	Novembro
Setembro	R\$ 224.559,46	Dezembro
Total	R\$ 1.115.697,86	

INFORMAÇÕES ADICIONAIS:

A Representatividade no Custeio Mensal (Anexo II) do trimestre utiliza como base os TA's vigentes no período.
Para as Redes onde há mais de um Anexo II no trimestre, os cálculos serão realizados para cada um dos Anexos II/Meses de referência.
A elaboração dos cálculos oficiais de desconto são de exclusiva competência dos departamentos financeiros (integração do CFO com DIAE e DAFIN).
Os cálculos apresentados em CTA são realizados pelo DAFIN (Divisão de Acompanhamento Financeiro).
*Nas linhas de serviço nas quais estão indicados descontos pelo não cumprimento da meta, estes não serão aplicados devido a prioridade nas ações de enfrentamento a COVID-19 previstas na Portaria SMS-G nº 240/2020.



Dimensões da Avaliação de Desempenho do Contrato

Qualidade										
Objetivo	Indicador	Relatório	Parâmetro	STS	Resultado			Pontuação		
					Julho	Agosto	Setembro	Julho	Agosto	Setembro
Pontualidade na Entrega	Pontualidade na entrega de relatórios mensais de prestação de Contas Assistenciais e financeiras		Envio de documentos no prazo		SIM	SIM	SIM	20	20	20
Qualidade da Informação	Preenchimento de prontuários nos seguintes aspectos: legibilidade, assinaturas, CID, exame físico	Q2	≥ 90%	Mooca Aricanduva			100,00%			40
Educação Continuada	Execução do plano de educação permanente aprovados pela CRS	Q3	100%	Mooca Aricanduva		100,00%			60	
Controle Vacinal	Proporção de crianças com até 12 meses de idade inscritas nas unidades com calendário vacinal completo	Q4A/Q4B	≥ 90%	Mooca Aricanduva						
Eficiência do Atendimento da Rede Cegonha	Proporção de gestantes que realizaram procedimentos básicos no pré natal e puerpério	Q5	≥ 75%	Mooca Aricanduva	80,00%			40		
Eficiência do Atendimento da Rede Cegonha	Proporção de gestantes que realizaram 7 ou mais consultas de pré natal	Q6	≥ 75%	Mooca Aricanduva	83,40%			40		
Satisfação do Usuário	Análise das reclamações recebidas e providências relacionadas	Q7	"a contento"	Mooca Aricanduva			a contento			40
Atividade do Conselho Gestor	Funcionamento do Conselho Gestor	Q8	≥ 80%	Mooca Aricanduva		SUSPENSA			JUSTIFICADA	
Pontuação Final da Matriz de Indicadores								100	80	100

Qualidade:


Em decorrência a emergência pela pandemia e de acordo com a Portaria 240, 3 de junho de 2020/ SMS.G e Decreto 59.283 de 16 de março de 2020 as avaliações estarão suspensas, tendo em vista a necessidade de verificação in loco dos indicadores de qualidade. Portanto não haverá desconto de Qualidade.

Q8: Considerando a Portaria nº 116/ 2021 - SMS.G, Portaria 141/ 2021 - SMS.G e Ordem Interna nº 01/ 2020 - SMS as atividades presenciais previstas para abril, maio e junho de 2021, período de avaliação deste indicador, não ocorreram.

São Paulo, 03 de fevereiro de 2022

Validado,


PARTICIPANTES CTA



OSS: Juliana Rodrigues Monteiro Ponzetto



OSS: Luciana Cordeiro de Moura Fleires



OSS: Agrimerom Cavalcante da Costa




CRS: Rosemary de Oliveira Andrade Coutinho



STS: Sanny Fabretti Bueno Grosso



CPCSS (relatora): Luana Pereira Silva



CPCSS-DPC: Virginia Faria Alves Pena



CRS: Sandra Moreira Lima de Angelo



STS: Luis Renato dos Santos



CPCSS: Maria da Glória Camargos de Sousa